

Amtsblatt der Stadt Merseburg



Bekanntmachungen

Wahlbekanntmachung der endgültigen Wahlergebnisse der Kommunalwahlen in der Stadt Merseburg am 25.5.2014

Der Wahlausschuss der Stadt Merseburg hat in seiner Sitzung am 28.5.2014 das endgültige Ergebnis für folgende Wahlen:

1. Wahl des **Stadtrates der Stadt Merseburg** am 25.5.2014
2. Wahl des **Ortschaftsrates Meuschau** am 25.5.2014
3. Wahl des **Ortschaftsrates Beuna (Geiseltal)** am 25.5.2014
4. Wahl des **Ortschaftsrates Trebnitz** am 25.5.2014
5. Wahl des **Ortschaftsrates Geusa** am 25.5.2014

festgestellt.

Das Wahlergebnis der o.g. Stadtratswahl Merseburg setzt sich aus den Ergebnissen der 21 Wahlbezirke und der drei Briefwahlvorstände zusammen.

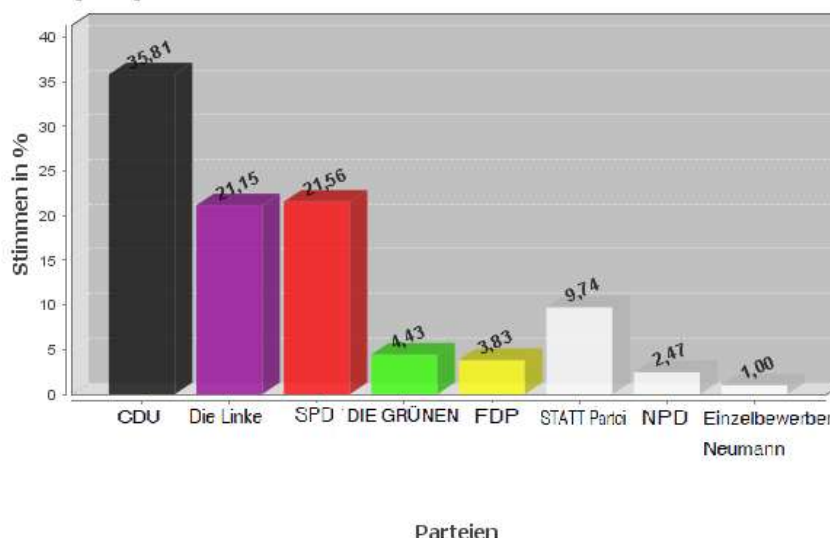
Die Wahlergebnisse aller o.g. Kommunalwahlen sind auf den folgenden Seiten ersichtlich (u.a. als Zusammenstellungen auch in Tabellenform).

Einspruch gegen die Gültigkeit der o.g. Wahlen kann jede wahlberechtigte Person des Wahlgebiets bei dem zuständigen Gemeindevahlleiter binnen zwei Wochen nach Bekanntgabe dieser Wahlergebnisse mit Begründung schriftlich oder mündlich zur Niederschrift einlegen.

Merseburg, d. 2.6.2014
gez. Bothe
Gemeindevahlleiter

Stadtratswahl 2014 Gemeinde 1 - Merseburg

Wahlbezirken	Stimmen :	Endgültiges Ergebnis aus 24 von 24
Wahlberechtigte	29102	
Wähler	10978	
Wahlbeteiligung in %	37,7	
ungültige Stimmzettel	232	
gültige Stimmzettel	10746	



Statistisches Landesamt Sachsen-Anhalt
Erfassungsstand vom 28.05.2014 09:55 Uhr

Zusammenstellung

der Ergebnisse der Stadtratswahl 2014

im Wahlgebiet 001 Merseburg
Gesamtergebnis

Kennbuchstabe

A1	Wahlberechtigte laut Wählerverzeichnis ohne Sperrvermerk "W" (Wahlschein)	27070
A2	Wahlberechtigte laut Wählerverzeichnis mit Sperrvermerk "W" (Wahlschein)	2032
A3	Wahlberechtigte nach § 22 Abs. 2 KWO (Selbständige Wahlscheine)	0
A	Wahlberechtigte insgesamt (A1+A2+A3)	29102
B	Wähler/innen	10978
B1	Darunter Wähler/innen mit Wahlschein (einschließlich Briefwahl)	1886
C1	Ungültige Stimmzettel	232
C2	Gültige Stimmzettel	10746
D	Gültige Stimmen	31765
E	Zahl der Sitze	

Stimmen und Sitzverteilung bei der Wahl zum Stadtrat

	Parteien / Wählergruppen / Einzelbewerber/innen	Anzahl der Stimmen	Anzahl der Sitze
D 01	Christlich Demokratische Union	11376	
D 02	Die Linke	6719	
D 03	Sozialdemokratische Partei	6848	
D 04	BÜNDNIS 90 / DIE GRÜNEN	1407	
D 05	Freie Demokratische Partei	1216	
D 06	STATT Partei DIE UNABHÄNGIGEN	3094	
D 08	Nationaldemokratische Partei	786	
D 13	Einzelbewerber Neumann	319	
zusammen		31765	

Sitzverteilung im Wahlgebiet

Zu verteilende Sitze: 40

Erfassungsstand: 24 von 24 Wahlbezirken

Erfassungszeit: 2014-05-28 09:55:02

Partei	Sitze insgesamt	WB 01
CDU	14	14
Die Linke	8	8
SPD	9	9
DIE GRÜNEN	2	2
FDP	2	2
STATT Partei	4	4
NPD	1	1
Einzelbewerber Neumann	0	0
Summe	40	40

Zusammenstellung über die Stadtratswahl 2014- Teil A1 - Wahlberechtigte, Wähler -

Lfd. Nr.	Bezeichnung des Wahlbezirkes/ Name der Gemeinde usw.		Wahlbereich	Wahlbezirksnummer	Wahlberechtigte				Wähler/innen	
					laut Wählerverzeichnis		nach § 22 Abs. 2 KWO (Selbständige Wahlscheine)	insgesamt (A1+A2+A3)	insgesamt	darunter mit Wahrschein (inkl. Briefwähler)
	ohne Sperrvermerk "W"	mit Sperrvermerk "W"			A1	A2				
	Bezeichnung/ Name	Schlüsselnummer			Briefwahl = B ...					
1	Jugendzentrum „Am Saalehang“	15 001 001	01	000001	1396	86	0	1482	330	0
2	Jugendzentrum „Am Saalehang“	15 001 001	01	000002	1154	114	0	1268	349	1
3	Kursana Domizil Pflegeeinrich...	15 001 001	01	000003	1891	199	0	2090	646	0
4	Stadtbibliothek	15 001 001	01	000004	1547	135	0	1682	488	0
5	Gaststätte „Zur Gartenlaube“	15 001 001	01	000005	1261	129	0	1390	466	2
6	Kindertagesstätte Freilande	15 001 001	01	000006	1476	128	0	1604	583	0
7	Grundschule „J.-Cunier“	15 001 001	01	000007	1343	95	0	1438	443	0
8	Grundschule „J.-Cunier“	15 001 001	01	000008	1253	84	0	1337	467	0
9	Grundschule „A. Düren“	15 001 001	01	000009	1546	75	0	1621	485	0
10	Grundschule „A. Düren“	15 001 001	01	000010	1433	148	0	1581	480	0
11	Altenpflegeheim CURANUM	15 001 001	01	000011	1612	99	0	1711	506	0
12	Altenpflegeheim CURANUM	15 001 001	01	000012	1177	57	0	1234	295	0
13	Grundschule West	15 001 001	01	000013	1227	90	0	1317	383	0
14	Grundschule West	15 001 001	01	000014	1603	148	0	1751	628	0
15	Grundschule Süd	15 001 001	01	000015	1548	76	0	1624	374	0
16	Grundschule Süd	15 001 001	01	000016	1438	76	0	1514	444	0

Zusammenstellung über die Stadtratswahl 2014- Teil A1 - Wahlberechtigte, Wähler -

Lfd. Nr.	Bezeichnung des Wahlbezirkes/ Name der Gemeinde usw.		Wahlbereich	Wahlbezirksnummer	Wahlberechtigte				Wähler/innen	
					laut Wählerverzeichnis		nach § 22 Abs. 2 KWO (Selbständige Wahlscheine)	insgesamt (A1+A2+A3)	insgesamt	darunter mit Wahrschein (inkl. Briefwähler)
	ohne Sperrvermerk "W"	mit Sperrvermerk "W"			A1	A2				
	Bezeichnung/ Name	Schlüsselnummer			Briefwahl = B ...					
17	schule für geistig Behinderte	15 001 001	01	000017	1542	158	0	1700	545	0
18	Meuschau	15 001 001	01	000018	769	40	0	809	330	0
19	Gemeindeamt Beuna	15 001 001	01	000019	757	37	0	794	348	0
20	Kindertagesstätte Blösien	15 001 001	01	000020	354	11	0	365	130	0
21	Gemeinderaum Geusa	15 001 001	01	000021	743	47	0	790	375	0
22	Briefwahllokal 1	15 001 001	01	B 000022	0	0	0	0	665	665
23	Briefwahllokal 2	15 001 001	01	B 000023	0	0	0	0	697	697
24	Briefwahllokal 3	15 001 001	01	B 000024	0	0	0	0	521	521
25	Merseburg insgesamt		01		27070	2032	0	29102	10978	1886
26	Briefwahl zusammen	15 001			0	0	0	0	1883	1883
27	Kreisfreie Stadt Merseburg ohne Briefwahl	15 001			27070	2032	0	29102	9095	3
28	Kreisfreie Stadt Merseburg insgesamt	15 001			27070	2032	0	29102	10978	1886

Zusammenstellung über die Stadtratswahl 2014- Teil B1 - Stimmzettel, Stimmen -

Lfd. Nr.	Wahl nach Wahlvorschlägen									
	Stimmzettel		Gültige Stimmen	Von den gültigen Stimmen entfallen auf die Wahlvorschläge						
	ungültig	gültig		CDU	Die Linke	SPD	Grüne	FDP	STATT Partei	NPD
	C1	C2	D	D 01	D 02	D 03	D 04	D 05	D 06	D 08
1	4	326	944	286	234	180	34	40	122	43
2	12	337	1011	283	255	170	86	23	138	36
3	14	632	1852	736	380	334	113	80	160	31
4	7	481	1420	360	355	327	142	49	137	31
5	7	459	1352	482	243	296	68	83	139	34
6	12	571	1700	626	398	381	66	59	135	24
7	14	429	1266	445	259	254	54	72	119	49
8	9	458	1355	462	318	322	44	63	118	20
9	11	474	1403	486	297	347	79	48	93	45
10	11	469	1403	475	306	343	43	66	108	51
11	20	486	1418	503	287	338	49	66	115	40
12	6	289	839	311	208	203	11	28	52	23
13	14	369	1080	381	241	219	47	26	104	52
14	7	621	1833	707	356	487	97	26	113	35
15	5	369	1092	377	254	217	43	39	100	48
16	13	431	1264	477	382	179	40	26	118	27

Zusammenstellung über die Stadtratswahl 2014- Teil B1 - Stimmzettel, Stimmen -

Lfd. Nr.	Wahl nach Wahlvorschlägen									
	Stimmzettel		Gültige Stimmen	Von den gültigen Stimmen entfallen auf die Wahlvorschläge						
	ungültig	gültig		CDU	Die Linke	SPD	Grüne	FDP	STATT Partei	NPD
	C1	C2	D	D 01	D 02	D 03	D 04	D 05	D 06	D 08
17	4	541	1597	633	279	372	48	24	180	44
18	7	323	956	421	113	166	19	98	111	25
19	14	334	990	340	134	320	10	14	97	35
20	3	127	378	132	45	73	8	2	95	23
21	8	367	1096	568	176	115	34	25	150	23
22	15	650	1923	651	416	385	115	103	215	16
23	8	689	2063	673	469	461	97	94	235	22
24	7	514	1530	561	314	359	60	62	140	9
25	232	10746	31765	11376	6719	6848	1407	1216	3094	786
26	30	1853	5516	1885	1199	1205	272	259	590	47
27	202	8893	26249	9491	5520	5643	1135	957	2504	739
28	232	10746	31765	11376	6719	6848	1407	1216	3094	786

Zusammenstellung über die Stadtratswahl 2014- Teil B2 - Stimmen -

Lfd. Nr.	Wahl nach Wahlvorschlägen									
	Von den gültigen Stimmen entfallen auf die Wahlvorschläge									
	Einzelbewerber Neumann									
	D 13									
1	5									
2	20									
3	18									
4	19									
5	7									
6	11									
7	14									
8	8									
9	8									
10	11									
11	20									
12	3									
13	10									
14	12									
15	14									
16	15									

Zusammenstellung über die Stadtratswahl 2014- Teil B2 - Stimmen -

Lfd. Nr.	Wahl nach Wahlvorschlägen									
	Von den gültigen Stimmen entfallen auf die Wahlvorschläge									
	Einzelbewerber Neumann									
	D 13									
17	17									
18	3									
19	40									
20	0									
21	5									
22	22									
23	12									
24	25									
25	319									
26	59									
27	260									
28	319									

Zusammenstellung über die Stadtratswahl 2014- Teil C1 - Sitze -

Wahlbereich zusammen	Zahl der Sitze	Verteilung der Sitze auf die Parteien / Wählergruppen und Einzelbewerber/innen je Wahlbereich								
		CDU	Die Linke	SPD	Grüne	FDP	STATT Partei	NPD	Einzelbewerber Neumann	
		E	E 01	E 02	E 03	E 04	E 05	E 06	E 08	E 13
01	40	14	8	9	2	2	4	1	0	
zusammen	40	14	8	9	2	2	4	1	0	

Endgültiges Ergebnis

der Stadtratswahl 2014

A Wahlberechtigte insg.	A1 Wahlb. o. Sperrv.	A2 Wahlb. m. Sperrv.	A3 Wahlb. nach Paragraph
29102	27070	2032	0

B Wähler insgesamt	B1 Wähler mit Wahlschein	Briefwähler
10978	1886	1883

Wahlbeteiligung: **37,72 %**

C1 Ungültige Stimmzettel	232	D Gültige Stimmen	31765
C2 Gültige Stimmzettel	10746		

Von den gültigen Stimmen entfallen auf:

Sign.	Partei / WG / EB	Bewerber/innen	Stimmen absolut in %
D 01	CDU		11376
			35,81
		Dr. Köpemic, Herfried	3517
			11,07
		Werner, Hans-Hubert	1041
			3,28
		Hayn, Michael Timo	295
			0,93
		Bradler, Gisa-Christel	422
			1,33
		Brakopp, Frank	518
			1,63
		Seifert, Bernd	499
			1,57
		Kreisel, Matthias	372
			1,17
		Hyß, Frank	196
			0,62
		Merk, Thomas	364
			1,15
		Prof. Dr. Merbach, Wolfgang	142
			0,45
		Rumpold, Jonathan	306
			0,96
		Dr. Weber, Susanna	310
			0,98
		Schültke, Karin	133
			0,42
		Koziel, Hans-Joachim	274
			0,86
		Beyer, Elke	119
			0,37
		Hochstein, Christoph	160
			0,50
		Lorenz, Tatjana	75
			0,24
		Eckart, Erich Wilhelm	35
			0,11
		Gülle, Imre	141
			0,44

	Hörncke, Denise	89	0,28
	Schnicke, Christine	73	0,23
	Rahaus, Steffen	802	2,52
	Ebert, Grit	113	0,36
	Seiffert, Mirko	236	0,74
	Schuchardt, Nicky	517	1,63
	Dr. Dietze, Mario	627	1,97
D 02	Die Linke	6719	21,15
	Finger, Michael	2658	8,37
	Dr. Anton, Halina	834	2,63
	Dr. Walther, Jutta	467	1,47
	Walloch, Detlef	301	0,95
	Ernst, Petra	701	2,21
	Schulz, Daniel	234	0,74
	Stumpe, Anika	219	0,69
	Schmigalle, Heiko	153	0,48
	Baumgärtel, Annett	359	1,13
	Schmidt, Andreas	187	0,59
	Schmidt, Jeanette	384	1,21
	Rahmig, Klaus	222	0,70
D 03	SPD	6848	21,56
	Dr. Eichner, Steffen	2176	6,85
	Kraya, Hannelore	572	1,80
	Stahnke, Daniel	437	1,38
	Bachmann, Silke	419	1,32
	Turré, Marcus	339	1,07
	Reckmann, Uwe	288	0,91
	Brückner, Lutz	129	0,41
	Fleischhauer, Daniel	96	0,30

	Fleischhauer, Günter	53
		0,17
	Galander, Marion	300
		0,94
	Garbunov, Viktor	75
		0,24
	Haring, Tino	147
		0,46
	Hey, René	55
		0,17
	Hüneburg, Ewald	43
		0,14
	Koch, Thilo	450
		1,42
	Lopitzsch, Kerstin	148
		0,47
	Merk, Bernd	215
		0,68
	Oberländer, Irina	90
		0,28
	Peruth, Lothar	183
		0,58
	Schieferdecker, Eik	82
		0,26
	Schöbel, Alexandra	69
		0,22
	Süß, Gudrun	49
		0,15
	Tauche, Barbara	64
		0,20
	Weber, Andree	315
		0,99
	Zieger, Andreas	54
		0,17
D 04	Grüne	1407
		4,43
	Striegel, Roland	519
		1,63
	Steinki, Hubertus	176
		0,55
	Gutewort, Sebastian	131
		0,41
	Schikowsky, Annegret	170
		0,54
	Fischer, Michael	155
		0,49
	Hetzer, Hermann	98
		0,31
	Mälzer, Dirk	95
		0,30
	Karius, Christian	63
		0,20
D 05	FDP	1216
		3,83
	Dr. Rackow, Werner	148
		0,47
	Dr. Kuhne, Lutz	289
		0,91

	Busse, Wolfgang	342	1,08
	Henze, Torsten	106	0,33
	Andreß, Andrea	41	0,13
	Dumont, Dagmar	78	0,25
	Langer, Christoph	53	0,17
	Müller, Steffen	21	0,07
	Pohl, Heinz	25	0,08
	Rauch, Matthias	61	0,19
	Reichelt, Michael	25	0,08
	Schnürer, Edmund	27	0,08
D 06	STATT Partei	3094	9,74
	Oberbacher, Klaus-Michael	255	0,80
	Rumler, Karin	662	2,08
	Dr. Voigtländer, Ines	337	1,06
	Rahaus, Thomas	769	2,42
	Weise, Jeanette	28	0,09
	Diestel, Stefan	74	0,23
	Jägernitz, Klaus	155	0,49
	Schmidt, Mario	55	0,17
	Krallert, Horst	77	0,24
	Saupe, Hans-Jürgen	33	0,10
	Opitz, Jonny	28	0,09
	Tippelt, Beate	91	0,29
	Enke, Jürgen	77	0,24
	Wiest, Peter	65	0,20
	Buschendorf, Ralf	72	0,23
	Kalbitz, Michel	21	0,07
	Benndorf, Ingo	27	0,08

	Söllner, Hans	58
		0,18
	Trillhaase, Reinhard	99
		0,31
	Werther, Frank	56
		0,18
	Schenk-Kovanovic, Petra	14
		0,04
	Nolte, Wilhelm	23
		0,07
	Scheffler, Horst	18
		0,06
D 08	NPD	786
		2,47
	Bretschneider, Hans Ronald	301
		0,95
	Schnittka, Heinz-Günter	150
		0,47
	Patzschke, Dirk	191
		0,60
	Dietrich, Ronny	85
		0,27
	Haase, Günther	59
		0,19
D 13	Einzelbewerber Neumann	319
		1,00
	Neumann, Frank	319
		1,00

Bewerber je Wahlbereich nach Parteien

Wahlber.	Partei	Bewerbername	Wahl- vorschlag	Stimmen	gewählt
01	CDU	Dr. Köpernik, Herfried (CDU)	01	3517	*
		Werner, Hans-Hubert (CDU)	02	1041	*
		Rahaus, Steffen (CDU)	22	802	*
		Dr. Dietze, Mario (CDU)	26	627	*
		Brakopp, Frank (CDU)	05	518	*
		Schuchardt, Nicky (CDU)	25	517	*
		Seifert, Bernd (CDU)	06	499	*
		Bradler, Gisa-Christel (CDU)	04	422	*
		Kreisel, Matthias (CDU)	07	372	*
		Merk, Thomas (CDU)	09	364	*
		Dr. Weber, Susanna (CDU)	12	310	*
		Rumpold, Jonathan (CDU)	11	306	*
		Hayn, Michael Timo (CDU)	03	295	*
		Koziel, Hans-Joachim (CDU)	14	274	*

	Seiffert, Mirko (CDU)	24	236	
	Hyß, Frank (CDU)	08	196	
	Hochstein, Christoph (CDU)	16	160	
	Prof. Dr. Merbach, Wolfgang (CDU)	10	142	
	Gülle, Imre (CDU)	19	141	
	Schültke, Karin (CDU)	13	133	
	Beyer, Elke (CDU)	15	119	
	Ebert, Grit (CDU)	23	113	
	Hörnicker, Denise (CDU)	20	89	
	Lorenz, Tatjana (CDU)	17	75	
	Schnicke, Christine (CDU)	21	73	
	Eckart, Erich Wilhelm (CDU)	18	35	
Die Linke	Finger, Michael (DIE LINKE)	01	2658	*
	Dr. Anton, Halina (DIE LINKE)	02	834	*
	Ernst, Petra (DIE LINKE)	05	701	*
	Dr. Walther, Jutta (DIE LINKE)	03	467	*
	Schmidt, Jeanette (DIE LINKE)	11	384	*
	Baumgärtel, Annett (DIE LINKE)	09	359	*
	Walloch, Detlef (DIE LINKE)	04	301	*
	Schulz, Daniel (DIE LINKE)	06	234	*
	Rahmig, Klaus (DIE LINKE)	12	222	
	Stumpe, Anika (DIE LINKE)	07	219	
	Schmidt, Andreas (DIE LINKE)	10	187	
	Schmigalle, Heiko (DIE LINKE)	08	153	
SPD	Dr. Eichner, Steffen (SPD)	01	2176	*
	Kraya, Hannelore (SPD)	02	572	*
	Koch, Thilo (SPD)	15	450	*
	Stahnke, Daniel (SPD)	03	437	*
	Bachmann, Silke (SPD)	04	419	*
	Turré, Marcus (SPD)	05	339	*
	Weber, Andree (SPD)	24	315	*
	Galandier, Marion (SPD)	10	300	*
	Reckmann, Uwe (SPD)	06	288	*
	Merk, Bernd (SPD)	17	215	
	Peruth, Lothar (SPD)	19	183	
	Lopitzsch, Kerstin (SPD)	16	148	
	Haring, Tino (SPD)	12	147	
	Brückner, Lutz (SPD)	07	129	

	Fleischhauer, Daniel (SPD)	08	96	
	Oberländer, Irina (SPD)	18	90	
	Schieferdecker, Eik (SPD)	20	82	
	Garbunov, Viktor (SPD)	11	75	
	Schöbel, Alexandra (SPD)	21	69	
	Tauche, Barbara (SPD)	23	64	
	Hey, René (SPD)	13	55	
	Zieger, Andreas (SPD)	25	54	
	Fleischhauer, Günter (SPD)	09	53	
	Süß, Gudrun (SPD)	22	49	
	Hüneburg, Ewald (SPD)	14	43	
Grüne	Striegel, Roland (GRÜNE)	01	519	*
	Steinki, Hubertus (GRÜNE)	02	176	*
	Schikowsky, Annegret (GRÜNE)	04	170	
	Fischer, Michael (GRÜNE)	05	155	
	Gutewort, Sebastian (GRÜNE)	03	131	
	Hetzer, Hermann (GRÜNE)	06	98	
	Mälzer, Dirk (GRÜNE)	07	95	
	Karius, Christian (GRÜNE)	08	63	
FDP	Busse, Wolfgang (FDP)	03	342	*
	Dr. Kuhne, Lutz (FDP)	02	289	*
	Dr. Rackow, Werner (FDP)	01	148	
	Henze, Torsten (FDP)	04	106	
	Dumont, Dagmar (FDP)	06	78	
	Rauch, Matthias (FDP)	10	61	
	Langer, Christoph (FDP)	07	53	
	Andreß, Andrea (FDP)	05	41	
	Schnürer, Edmund (FDP)	12	27	
	Pohl, Heinz (FDP)	09	25	
	Reichelt, Michael (FDP)	11	25	
	Müller, Steffen (FDP)	08	21	
STATT Partei	Rahaus, Thomas (STATT Partei)	04	769	*
	Rumler, Karin (STATT Partei)	02	662	*
	Dr. Voigtländer, Ines (STATT Partei)	03	337	*
	Oberbacher, Klaus-Michael (STATT Partei)	01	255	*
	Jägernitz, Klaus (STATT Partei)	07	155	
	Trillhaase, Reinhard (STATT Partei)	19	99	
	Tippelt, Beate (STATT Partei)	12	91	

	Krallert, Horst (STATT Partei)	09	77	
	Enke, Jürgen (STATT Partei)	13	77	
	Diestel, Stefan (STATT Partei)	06	74	
	Buschendorf, Ralf (STATT Partei)	15	72	
	Wiest, Peter (STATT Partei)	14	65	
	Söllner, Hans (STATT Partei)	18	58	
	Werther, Frank (STATT Partei)	20	56	
	Schmidt, Mario (STATT Partei)	08	55	
	Saupe, Hans-Jürgen (STATT Partei)	10	33	
	Weise, Jeanette (STATT Partei)	05	28	
	Opitz, Jonny (STATT Partei)	11	28	
	Benndorf, Ingo (STATT Partei)	17	27	
	Nolte, Wilhelm (STATT Partei)	22	23	
	Kalbitz, Michel (STATT Partei)	16	21	
	Scheffler, Horst (STATT Partei)	23	18	
	Schenk-Kovanovic, Petra (STATT Partei)	21	14	
NPD	Bretschneider, Hans Ronald (NPD)	01	301	*
	Patzschke, Dirk (NPD)	03	191	
	Schnittka, Heinz-Günter (NPD)	02	150	
	Dietrich, Ronny (NPD)	04	85	
	Haase, Günther (NPD)	05	59	
Einzelbewerber Neumann	Neumann, Frank (Einzelbewerber Neumann)	01	319	

Gewählte Bewerber je Wahlbereich nach Parteien

Wahlber.	Partei	Bewerbername	Wahl- vorschlag	Stimmen	gewählt
01	CDU	Dr. Köpernik, Herfried (CDU)	01	3517	*
		Werner, Hans-Hubert (CDU)	02	1041	*
		Rahaus, Steffen (CDU)	22	802	*
		Dr. Dietze, Mario (CDU)	26	627	*
		Brakopp, Frank (CDU)	05	518	*
		Schuchardt, Nicky (CDU)	25	517	*
		Seifert, Bernd (CDU)	06	499	*
		Bradler, Gisa-Christel (CDU)	04	422	*
		Kreisel, Matthias (CDU)	07	372	*
		Merk, Thomas (CDU)	09	364	*
		Dr. Weber, Susanna (CDU)	12	310	*

	Rumpold, Jonathan (CDU)	11	306	*
	Hayn, Michael Timo (CDU)	03	295	*
	Koziel, Hans-Joachim (CDU)	14	274	*
Die Linke	Finger, Michael (DIE LINKE)	01	2658	*
	Dr. Anton, Halina (DIE LINKE)	02	834	*
	Ernst, Petra (DIE LINKE)	05	701	*
	Dr. Walther, Jutta (DIE LINKE)	03	467	*
	Schmidt, Jeanette (DIE LINKE)	11	384	*
	Baumgärtel, Annett (DIE LINKE)	09	359	*
	Walloch, Detlef (DIE LINKE)	04	301	*
	Schulz, Daniel (DIE LINKE)	06	234	*
SPD	Dr. Eichner, Steffen (SPD)	01	2176	*
	Kraya, Hannelore (SPD)	02	572	*
	Koch, Thilo (SPD)	15	450	*
	Stahnke, Daniel (SPD)	03	437	*
	Bachmann, Silke (SPD)	04	419	*
	Turré, Marcus (SPD)	05	339	*
	Weber, Andree (SPD)	24	315	*
	Galander, Marion (SPD)	10	300	*
	Reckmann, Uwe (SPD)	06	288	*
Grüne	Striegel, Roland (GRÜNE)	01	519	*
	Steinki, Hubertus (GRÜNE)	02	176	*
FDP	Busse, Wolfgang (FDP)	03	342	*
	Dr. Kuhne, Lutz (FDP)	02	289	*
STATT Partei	Rahaus, Thomas (STATT Partei)	04	769	*
	Rumler, Karin (STATT Partei)	02	662	*
	Dr. Voigtländer, Ines (STATT Partei)	03	337	*
	Oberbacher, Klaus-Michael (STATT Partei)	01	255	*
NPD	Bretschneider, Hans Ronald (NPD)	01	301	*

Zusammenstellung über die Ortschaftsratswahl Meuschau- Teil A1 - Wahlberechtigte, Wähler -

Lfd. Nr.	Bezeichnung des Wahlbezirkes/ Name der Gemeinde usw.		Wahlbereich	Wahlbezirksnummer Briefwahl = B ...	Wahlberechtigte			Wähler/innen		
	Bezeichnung/ Name	Schlüsselnummer			laut Wählerverzeichnis		nach § 22 Abs. 2 KWO (Selbständige Wahlscheine)	insgesamt (A1+A2+A3)	insgesamt	darunter mit Wahrschein (inkl. Briefwähler)
					ohne Sperrvermerk "W"	mit Sperrvermerk "W"				
					A1	A2				
1	Meuschau, "Gaststätte Sportle...	15 001 001	01	000018	768	39	0	807	332	0
2	Briefwahllokal 1	15 001 001	01	B 000022	0	0	0	0	20	20
3	Briefwahllokal 2	15 001 001	01	B 000023	0	0	0	0	7	7
4	Briefwahllokal 3	15 001 001	01	B 000024	0	0	0	0	10	10
5	Merseburg	15 001 001	01		768	39	0	807	369	37
6	Merseburg insgesamt		01		768	39	0	807	369	37
7	Briefwahl zusammen	15 001			0	0	0	0	37	37
8	Kreisfreie Stadt Merseburg ohne Briefwahl	15 001			768	39	0	807	332	0
9	Kreisfreie Stadt Merseburg insgesamt	15 001			768	39	0	807	369	37

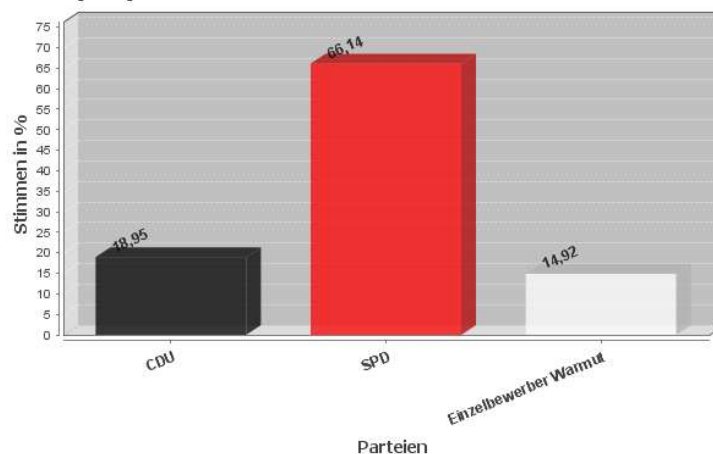
Zusammenstellung über die Ortschaftsratswahl Meuschau- Teil B1 - Stimmzettel, Stimmen -

Lfd. Nr.	Wahl nach Wahlvorschlägen							
	Stimmzettel		Gültige Stimmen	Von den gültigen Stimmen entfallen auf die Wahlvorschläge				
	ungültig	gültig		CDU	SPD	Einzelbewerber Wamut		
	C1	C2	D	D 01	D 03	D 13		
1	7	325	958	182	648	128		
2	1	19	57	9	32	16		
3	0	7	21	9	6	6		
4	0	10	30	2	19	9		
5	8	361	1066	202	705	159		
6	8	361	1066	202	705	159		
7	1	36	108	20	57	31		
8	7	325	958	182	648	128		
9	8	361	1066	202	705	159		

**Ortschaftsratswahl Meuschau
Gemeinde 1 - Merseburg**

Stimmen : **Endgültiges Ergebnis aus 4 von 4 Wahlbezirken**

Wahlberechtigte 807
Wähler 369
Wahlbeteiligung in % 45,7
ungültige Stimmzettel 8
gültige Stimmzettel 361



Statistisches Landesamt Sachsen-Anhalt
Erfassungsstand vom 28.05.2014 10:22 Uhr

Endgültiges Ergebnis

der Ortschaftsratswahl Meuschau

A Wahlberechtigte insg.	A1 Wahlb. o. Sperrv.	A2 Wahlb. m. Sperrv.	A3 Wahlb. nach Paragraph
807	768	39	0
B Wähler insgesamt	B1 Wähler mit Wahlschein		Briefwähler
369	37		37
Wahlbeteiligung: 45,72 %			
C1 Ungültige Stimmzettel	8	D Gültige Stimmen	1066
C2 Gültige Stimmzettel	361		
Von den gültigen Stimmen entfallen auf:			

Sign.	Partei / WG / EB	Bewerber/innen	Stimmen absolut in %
D 01	CDU		202 18,95
		Prof. Dr. Merbach, Wolfgang	202 18,95
D 03	SPD		705 66,14
		Galander, Marion	181 16,98
		Hahn, Mario	115 10,79
		Kaßler, Helmut	82 7,69
		Langrock, Ralf	68 6,38
		Pflock, Günther	66 6,19
		Prieße, Jürgen	24 2,25
		Spatzier, Iris	68 6,38
		Spieß, Rainer	101 9,47
D 13	Einzelbewerber Warmut		159 14,92
		Warmut, Axel	159 14,92

Bewerber je Wahlbereich nach Parteien

Wahlber.	Partei	Bewerbername	Wahl- vorschlag	Stimmen	gewählt
01	CDU	Prof. Dr. Merbach, Wolfgang (CDU)	01	202	*
	SPD	Galander, Marion (SPD)	01	181	*
		Hahn, Mario (SPD)	02	115	*
		Spieß, Rainer (SPD)	08	101	*
		Kaßler, Helmut (SPD)	03	82	*
		Langrock, Ralf (SPD)	04	68	*

	Spatzier, Iris (SPD)	07	68	*
	Pflock, Günther (SPD)	05	66	
	Priese, Jürgen (SPD)	06	24	
Einzelbewerber Warmut	Warmut, Axel (Einzelbewerber Warmut)	01	159	*

Gewählte Bewerber je Wahlbereich nach Parteien

Wahlber.	Partei	Bewerbername	Wahl- vorschlag	Stimmen	gewählt
01	CDU	Prof. Dr. Merbach, Wolfgang (CDU)	01	202	*
	SPD	Galander, Marion (SPD)	01	181	*
		Hahn, Mario (SPD)	02	115	*
		Spieß, Rainer (SPD)	08	101	*
		Kaßler, Helmut (SPD)	03	82	*
		Langrock, Ralf (SPD)	04	68	*
		Spatzier, Iris (SPD)	07	68	*
Einzelbewerber Warmut		Warmut, Axel (Einzelbewerber Warmut)	01	159	*

Sitzverteilung im Wahlgebiet

Zu verteilende Sitze: 9

Erfassungsstand: 4 von 4 Wahlbezirken

Erfassungszeit: 2014-05-28 10:22:19

Partei	Sitze insgesamt	WB 01
CDU	1	1
SPD	6	6
Einzelbewerber Warmut	1	1
Summe	8	8

Unbesetzte Sitze: 1

Zusammenstellung über die Ortschaftsratswahl Beuna- Teil A1 - Wahlberechtigte, Wähler -

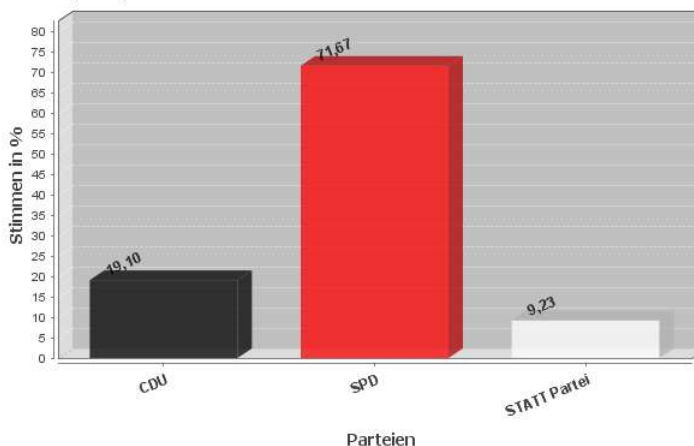
Lfd. Nr.	Bezeichnung des Wahlbezirkes/ Name der Gemeinde usw.		Wahlbereich	Wahlbezirksnummer Briefwahl = B ...	Wahlberechtigte				Wähler/innen	
	Bezeichnung/ Name	Schlüsselnummer			laut Wählerverzeichnis		nach § 22 Abs. 2 KWO (Selbständige Wahlscheine)	insgesamt (A1+A2+A3)	insgesamt	darunter mit Wahrschein (inkl. Briefwähler)
					ohne Sperrvermerk "W"	mit Sperrvermerk "W"				
					A1	A2				
1	Gemeindeamt Beuna	15 001 001	01	000019	757	37	0	794	349	0
2	Briefwahllokal 1	15 001 001	01	B 000022	0	0	0	0	13	13
3	Briefwahllokal 2	15 001 001	01	B 000023	0	0	0	0	15	15
4	Briefwahllokal 3	15 001 001	01	B 000024	0	0	0	0	7	7
5	Merseburg	15 001 001	01		757	37	0	794	384	35
6	Merseburg insgesamt		01		757	37	0	794	384	35
7	Briefwahl zusammen	15 001			0	0	0	0	35	35
8	Kreisfreie Stadt Merseburg ohne Briefwahl	15 001			757	37	0	794	349	0
9	Kreisfreie Stadt Merseburg insgesamt	15 001			757	37	0	794	384	35

Zusammenstellung über die Ortschaftsratswahl Beuna- Teil B1 - Stimmzettel, Stimmen -

Lfd. Nr.	Wahl nach Wahlvorschlägen								
	Stimmzettel		Gültige Stimmen	Von den gültigen Stimmen entfallen auf die Wahlvorschläge					
	ungültig	gültig		CDU	SPD	STATT Partei			
	C1	C2		D	D 01	D 03	D 06		
1	8	341	1000	185	721	94			
2	0	13	39	5	28	6			
3	0	15	45	9	34	2			
4	0	7	21	12	9	0			
5	8	376	1105	211	792	102			
6	8	376	1105	211	792	102			
7	0	35	105	26	71	8			
8	8	341	1000	185	721	94			
9	8	376	1105	211	792	102			

**Ortschaftsratswahl Beuna
Gemeinde 1 - Merseburg**

Stimmen : **Endgültiges Ergebnis aus 4 von 4**
 Wahlbezirken
 Wahlberechtigte 794
 Wähler 384
 Wahlbeteiligung in % 48,4
 ungültige Stimmzettel 8
 gültige Stimmzettel 376



Statistisches Landesamt Sachsen-Anhalt
Erfassungsstand vom 28.05.2014 10:18 Uhr

Endgültiges Ergebnis

der Ortschaftsratswahl Beuna

A Wahlberechtigte insg.	A1 Wahlb. o. Sperrv.	A2 Wahlb. m. Sperrv.	A3 Wahlb. nach Paragraph
794	757	37	0
B Wähler insgesamt	B1 Wähler mit Wahlschein		Briefwähler
384	35		35

Wahlbeteiligung: **48,36 %**

C1 Ungültige Stimmzettel	8	D Gültige Stimmen	1105
C2 Gültige Stimmzettel	376		

Von den gültigen Stimmen entfallen auf:

Sign.	Partei / WG / EB	Bewerber/innen	Stimmen absolut in %
D 01	CDU		211 19,10
		Ufer, Christine	102 9,23
		Ufer, Christian	109 9,86
D 03	SPD		792 71,67
		Kraya, Hannelore	348 31,49
		Schöbel, Alexandra	85 7,69
		Müller, Eleonore	89 8,05
		Hofmann, Egon	157 14,21
		Dietze, Holger	74 6,70
		Borchardt, Klaus	12 1,09
		Deutsch, Jörgen	27 2,44
D 06	STATT Partei		102 9,23
		Krallert, Horst	102 9,23

Bewerber je Wahlbereich nach Parteien

Wahlber.	Partei	Bewerbername	Wahl- vorschlag	Stimmen	gewählt
01	CDU	Ufer, Christian (CDU)	02	109	*
		Ufer, Christine (CDU)	01	102	*
	SPD	Kraya, Hannelore (SPD)	01	348	*
		Hofmann, Egon (SPD)	04	157	*
		Müller, Eleonore (SPD)	03	89	*

	Schöbel, Alexandra (SPD)	02	85	*
	Dietze, Holger (SPD)	05	74	*
	Deutsch, Jörgen (SPD)	07	27	*
	Borchardt, Klaus (SPD)	06	12	
STATT Partei	Krallert, Horst (STATT Partei)	01	102	*

Gewählte Bewerber je Wahlbereich nach Parteien

Wahlber.	Partei	Bewerbername	Wahl- vorschlag	Stimmen	gewählt
01	CDU	Ufer, Christian (CDU)	02	109	*
		Ufer, Christine (CDU)	01	102	*
	SPD	Kraya, Hannelore (SPD)	01	348	*
		Hofmann, Egon (SPD)	04	157	*
		Müller, Eleonore (SPD)	03	89	*
		Schöbel, Alexandra (SPD)	02	85	*
		Dietze, Holger (SPD)	05	74	*
		Deutsch, Jörgen (SPD)	07	27	*
	STATT Partei	Krallert, Horst (STATT Partei)	01	102	*

Sitzverteilung im Wahlgebiet

Zu verteilende Sitze: 9

Erfassungsstand: 4 von 4 Wahlbezirken

Erfassungszeit: 2014-05-28 10:18:26

Partei	Sitze insgesamt	WB 01
CDU	2	2
SPD	6	6
STATT Partei	1	1
Summe	9	9

Zusammenstellung über die Ortschaftsratswahl Trebnitz- Teil A1 - Wahlberechtigte, Wähler -

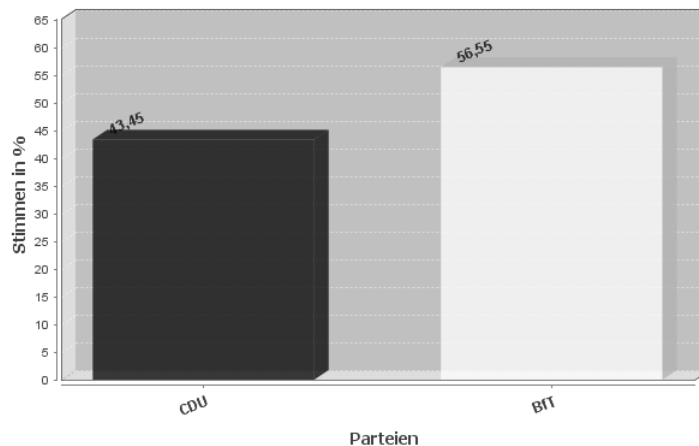
Lfd. Nr.	Bezeichnung des Wahlbezirkes/ Name der Gemeinde usw.		Wahlbereich	Wahlbezirksnummer Briefwahl = B ...	Wahlberechtigte			Wähler/innen			
					laut Wählerverzeichnis		nach § 22 Abs. 2 KWO (Selbständige Wahlscheine)	insgesamt (A1+A2+A3)	insgesamt	darunter mit Wahrschein (inkl. Briefwähler)	
	ohne Sperrvermerk "W"	mit Sperrvermerk "W"			A1	A2					A3
	Bezeichnung/ Name				Schlüsselnummer						
1	Kursana Domizi Pflegeeinrich...		15 001 001	01	000003	92	22	0	114	58	22
2	Merseburg insgesamt			01		92	22	0	114	58	22
3	Kreisfreie Stadt Merseburg ohne Briefwahl		15 001			92	22	0	114	58	22
4	Kreisfreie Stadt Merseburg insgesamt		15 001			92	22	0	114	58	22

Zusammenstellung über die Ortschaftsratswahl Trebnitz- Teil B1 - Stimmzettel, Stimmen -

Lfd. Nr.	Wahl nach Wahlvorschlägen									
	Stimmzettel		Gültige Stimmen	Von den gültigen Stimmen entfallen auf die Wahlvorschläge						
	ungültig	gültig		CDU	BfT					
	C1	C2	D	D 01	D 13					
1	2	56	168	73	95					
2	2	56	168	73	95					
3	2	56	168	73	95					
4	2	56	168	73	95					

**Ortschaftsratswahl Trebnitz
Gemeinde 1 - Merseburg**

Stimmen : **Endgültiges Ergebnis aus 1 von 1**
Wahlbezirken
 Wahlberechtigte 114
 Wähler 58
 Wahlbeteiligung in % 50,9
 ungültige Stimmzettel 2
 gültige Stimmzettel 56



Statistisches Landesamt Sachsen-Anhalt
Erfassungsstand vom 28.05.2014 10:31 Uhr

**Endgültiges Ergebnis
der Ortschaftsratswahl Trebnitz**

A Wahlberechtigte insg.	A1 Wahlb. o. Sperrv.	A2 Wahlb. m. Sperrv.	A3 Wahlb. nach Paragraph
114	92	22	0
B Wähler insgesamt	B1 Wähler mit Wahrschein	Briefwähler	
58	22	22	
Wahlbeteiligung: 50,88 %			

C1 Ungültige Stimmzettel **2** D Gültige Stimmen **168**
 C2 Gültige Stimmzettel **56**

Von den gültigen Stimmen entfallen auf:

Sign.	Partei / WG / EB	Bewerber/innen	Stimmen absolut in %
D 01	CDU		73 43,45
		Beyer, Elke	73 43,45
D 13	BfT		95 56,55
		Zieger, Andreas	31 18,45
		Gude, Hardy	38 22,62
		Heine, Karin	26 15,48

Bewerber je Wahlbereich nach Parteien

Wahlber.	Partei	Bewerbername	Wahl- vorschlag	Stimmen	gewählt
01	CDU	Beyer, Elke (CDU)	01	73	*
	BfT	Gude, Hardy (BfT)	02	38	*
		Zieger, Andreas (BfT)	01	31	*
		Heine, Karin (BfT)	03	26	

Gewählte Bewerber je Wahlbereich nach Parteien

Wahlber.	Partei	Bewerbername	Wahl- vorschlag	Stimmen	gewählt
01	CDU	Beyer, Elke (CDU)	01	73	*
	BfT	Gude, Hardy (BfT)	02	38	*
		Zieger, Andreas (BfT)	01	31	*

Sitzverteilung im Wahlgebiet

Zu verteilende Sitze: 3

Erfassungsstand: 1 von 1 Wahlbezirken

Erfassungszeit: 2014-05-28 10:31:26

Partei	Sitze insgesamt	WB 01
CDU	1	1
BfT	2	2
Summe	3	3

Zusammenstellung über die Ortschaftsratswahl Geusa- Teil A1 - Wahlberechtigte, Wähler -

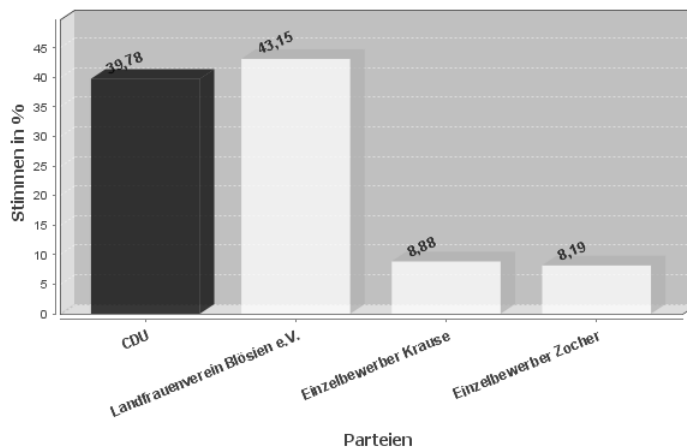
Lfd. Nr.	Bezeichnung des Wahlbezirkes/ Name der Gemeinde usw.		Wahlbereich	Wahlbezirksnummer Briefwahl = B ...	Wahlberechtigte				Wähler/innen	
					laut Wählerverzeichnis		nach § 22 Abs. 2 KWO (Selbständige Wahlscheine)	insgesamt (A1+A2+A3)	insgesamt	darunter mit Wahrschein. (inkl. Briefwähler)
	ohne Sperrvermerk "W"	mit Sperrvermerk "W"			A1	A2				
1	Kindertagesstätte Blösien	15 001 001	01	000020	353	11	0	364	130	0
2	Gemeinderaum Geusa	15 001 001	01	000021	741	47	0	788	373	0
3	Briefwahllokal 1	15 001 001	01	B 000022	0	0	0	0	18	18
4	Briefwahllokal 2	15 001 001	01	B 000023	0	0	0	0	13	13
5	Briefwahllokal 3	15 001 001	01	B 000024	0	0	0	0	24	24
6	Merseburg	15 001 001	01		1094	58	0	1152	558	55
7	Merseburg insgesamt		01		1094	58	0	1152	558	55
8	Briefwahl zusammen	15 001			0	0	0	0	55	55
9	Kreisfreie Stadt Merseburg ohne Briefwahl	15 001			1094	58	0	1152	503	0
10	Kreisfreie Stadt Merseburg insgesamt	15 001			1094	58	0	1152	558	55

Zusammenstellung über die Ortschaftsratswahl Geusa- Teil B1 - Stimmzettel, Stimmen -

Lfd. Nr.	Wahl nach Wahlvorschlägen								
	Stimmzettel		Gültige Stimmen	Von den gültigen Stimmen entfallen auf die Wahlvorschläge					
	ungültig	gültig		CDU	Landfrauenverein Blösien e.V.	Einzelbewerber Krause	Einzelbewerber Zocher		
	C1	C2	D	D 01	D 13	D 14	D 15		
1	3	127	354	29	315	5	5		
2	8	365	1080	552	286	128	114		
3	0	18	54	19	31	2	2		
4	0	13	39	12	23	1	3		
5	0	24	72	24	35	6	7		
6	11	547	1599	636	690	142	131		
7	11	547	1599	636	690	142	131		
8	0	55	165	55	89	9	12		
9	11	492	1434	581	601	133	119		
10	11	547	1599	636	690	142	131		

**Ortschaftsratswahl Geusa
Gemeinde 1 - Merseburg**

Stimmen : **Endgültiges Ergebnis aus 5 von 5**
Wahlbezirken
 Wahlberechtigte 1152
 Wähler 558
 Wahlbeteiligung in % 48,4
 ungültige Stimmzettel 11
 gültige Stimmzettel 547



Endgültiges Ergebnis

der Ortschaftsratswahl Geusa

A Wahlberechtigte insg.	A1 Wahlb. o. Sperrv.	A2 Wahlb. m. Sperrv.	A3 Wahlb. nach Paragraph
1152	1094	58	0
B Wähler insgesamt	B1 Wähler mit Wahlschein		Briefwähler
558	55		55

Wahlbeteiligung: **48,44 %**

C1 Ungültige Stimmzettel	11	D Gültige Stimmen	1599
C2 Gültige Stimmzettel	547		

Von den gültigen Stimmen entfallen auf:

Sign.	Partei / WG / EB	Bewerber/innen	Stimmen absolut in %
D 01	CDU		636 39,77
		Gülle, Imre	407 25,45
		Güttler, Robert	229 14,32
D 13	Landfrauenverein Blösien e.V.		690 43,15
		Schültke, Karin	206 12,88
		Finkgräfe, Annelie	221 13,82
		Spitzer, Marion	263 16,45
D 14	Einzelbewerber Krause		142 8,88
		Krause, Christian	142 8,88
D 15	Einzelbewerber Zocher		131 8,19
		Zocher, Joachim	131 8,19

Bewerber je Wahlbereich nach Parteien

Wahlber.	Partei	Bewerbername	Wahl- vorschlag	Stimmen	gewählt
01	CDU	Gülle, Imre (CDU)	01	407	*
		Güttler, Robert (CDU)	02	229	*
	Landfrauenverein Blösien e.V.	Spitzer, Marion (Landfrauenverein Blösien03 e.V.)		263	*
		Finkgräfe, Annelie (Landfrauenverein Blösien e.V.)	02	221	*
		Schültke, Karin (Landfrauenverein Blösien01 e.V.)		206	*

Einzelbewerber Krause	Krause, Christian (Einzelbewerber Krause)	01	142	*
Einzelbewerber Zocher	Zocher, Joachim (Einzelbewerber Zocher)	01	131	*

Gewählte Bewerber je Wahlbereich nach Parteien

Wahlber.	Partei	Bewerbername	Wahl- vorschlag	Stimmen	gewählt
01	CDU	Gülle, Imre (CDU)	01	407	*
		Güttler, Robert (CDU)	02	229	*
	Landfrauenverein Blösien e.V.	Spitzer, Marion (Landfrauenverein Blösien e.V.)	03	263	*
		Finkgräfe, Annelie (Landfrauenverein Blösien e.V.)	02	221	*
		Schültke, Karin (Landfrauenverein Blösien e.V.)	01	206	*
	Einzelbewerber Krause	Krause, Christian (Einzelbewerber Krause)	01	142	*
	Einzelbewerber Zocher	Zocher, Joachim (Einzelbewerber Zocher)	01	131	*

Sitzverteilung im Wahlgebiet

Zu verteilende Sitze: 9

Erfassungsstand: 5 von 5 Wahlbezirken

Erfassungszeit: 2014-05-26 01:38:21

Partei	Sitze insgesamt	WB 01
CDU	2	2
Landfrauenverein Blösien e.V.	3	3
Einzelbewerber Krause	1	1
Einzelbewerber Zocher	1	1
Summe	7	7

Unbesetzte Sitze: 2

Impressum: Amtsblatt der Stadt Merseburg

Herausgeber: Der Oberbürgermeister, Stadtverwaltung Merseburg, PF 1661, 06206 Merseburg,
 Telefon: 03461/ 445-0, Fax 03461/ 445 212, oberbuergemeister@merseburg.de
 Verantwortlich: Pressestelle, Tel. 03461/ 445 221, Fax 03461/ 445 212,
pressestelle@merseburg.de Amtsblatt unter www.merseburg.de